

**MICHAEL SEUM, GROHE
VICE PRESIDENT DESIGN,
HOVOŘÍ O AKTUÁLNÍCH
BAREVNÝCH TRENDECH**

OBJEVTE NOVOU,
FASCINUJÍCÍ KOLEKCI

**TAJEMSTVÍ PRODUKTŮ SPA
COLOURS: CO JE TECHNOLOGIE
GROHE PVD**

SVOBODA
VOLBY

GROHE SPA COLOURS



Když přijde na dokonalý design koupelny, tím nejlepším průvodcem je vždy váš osobní vkus. My, ve společnosti GROHE, pouze děláme vše proto, abyste svou vizi mohli naplnit bez kompromisů. Proto jsme vytvořili kolekci GROHE SPA Colours. Její spojení výjimečného designu a exkluzivních barevných provedení vám poskytne naprostou svobodu volby pro skutečně působivé vyjádření vaší jedinečné osobnosti.

Kolekce GROHE SPA Colours představuje dokonalou volbu nezávisle na tom, zda preferujete precizně sladěné barvy napříč celým interiérem, více kontrastní schéma nebo zda se chcete při výbavě nové koupelny inspirovat barvami východu slunce či podmanivým povrchem broušeného grafitu. Pečlivě vybraná kolekce 10 barev a povrchových úprav vám poskytne nespočet možností, jak dovést váš koupelnový interiér k estetické dokonalosti.

Na kolekci GROHE SPA jsme však hrdí i z jiného důvodu, nejen kvůli nádhernému vzhledu. Základem pro všechny barevné varianty této kolekce je povrchový materiál GROHE PVD. Ten je zárukou zcela bezkonkurenční odolnosti, která bez zaváhání obstojí zkoušku času. A říkáme mu jednoduše GROHE StarLight. Naše baterie tak budou i po mnoha desetiletích vypadat stejně nádherně, jako v den, kdy jste si je poprvé zamilovali.

Barevná kolekce GROHE SPA není pouhý módní výstřelek. Jsou to produkty, které otvírají bránu do zcela nové dimenze osobitého stylu v koupelnovém designu. Veškeré umyvadlové, vanové i sprchové baterie a jejich doplňky jsou precizně sladěny v jednotném barevném provedení dle vašeho výběru a vyrobeny s péčí a umem, s jakým se setkáte pouze u značky GROHE.

Doufáme, že naprostá svoboda volby, kterou vám nabízí kolekce GROHE SPA, bude tím posledním kouskem skládky vaší dechberoucí koupelny snů.

Michael Rauterkus
Chief Executive Officer Grohe AG

OBSAH

09

MICHAEL SEUM hovoří o roli barev v interiérovém designu dneška



47

ESSENCE – kolekce, která vám nabídne opravdovou svobodu volby

37

TECHNOLOGIE GROHE PVD pod drobnohledem



57

TAREK HEGAZY vysvětluje, čím ho okouzila řada GROHE Essence




61

GROHE ALLURE BRILLIANT – když je vodovodní baterie nádherná jako diamant

71

GRANDERA – definice velkolepého stylu zítřka





BARVY JSOU NEJDŮLEŽITĚJŠÍ.
POKUD MÁTE SPRÁVNOU
BARVU, JE I TVAR V POŘÁDKU.
BARVY JSOU VŠECHNO.

MARC CHAGALL



» **TYTO NOVÉ BAREVNÉ**
VARIANTY PŘEDSTAVUJÍ
NESMÍRNĚ DŮLEŽITÝ NÁSTROJ
PRO KREATIVNÍ DUŠE«

Michael Seum
Vice President Design

Michael Seum je ve společnosti GROHE zodpovědný za sofistikovanou designovou vizi založenou na současných trendech a představivosti inspirované tvorbou designérů po celém světě. Prostřednictvím kolekce GROHE SPA Colours se jemu a jeho týmu podařilo vytvořit doposud nevídanou paletu dlouhotrvajících a mimořádně kvalitních povrchových úprav, které se skvěle hodí do každého interiéru.

»SOUHRA BAREV S JEJICH OKOLÍM JE NĚCO, CO MĚ NIKDY NEPŘESTANE FASCINOVAT«

Jakou roli hrají barvy při vaší práci?

Barvy jsou nesmírně důležité. Nicméně pokud se 10 lidí zeptáte na jejich oblíbené barvy, dostanete 15 různých odpovědí. Každý z nás na barvy reaguje jinak. Co se týče výbavy kuchyně a koupelny, není investice do barevného doplňku v podobě vodovodní baterie stejná jako v případě vymalování pokojů, které lze poměrně rychle změnit. Proto se při návrhu a tvorbě barevných povrchových úprav snažíme zajistit jejich nadčasovost, které říkáme „stálost designu“. Kolekci GROHE SPA Colours jsme pečlivě navrhovali tak, abychom našim zákazníkům dodali prostředek, kterým mohou realizovat i ty nejobdivnější vize koupelňového designu.

Odkud při tvorbě povrchové úpravy čerpáte inspiraci?

Náš tým pravidelně navštěvuje přední designové veletrhy a festivaly, například ICFF v New Yorku, Maison&Objet v Paříži, týdny designu v Tokiu a v Londýně nebo prestižní Salone del Mobile v italském Miláně. Takže naše inspirace určitě pochází z toho nejlepšího, co dnešní svět designu může nabídnout.

Když jsme na jednom z uvedených veletrhů, snažíme se nesoustředit jen na průmysl, ve kterém působíme. Díváme se na to, jak se mění pohled na vybavení domácnosti jako takové, například na nábytek. A na tyto změny reagujeme prostřednictvím nových barev a povrchových úprav. Chceme, aby naši zákazníci viděli, že jim naše produkty nabízí téměř nekonečný výběr a flexibilitu. Sanitární průmysl je plný produktů, které se jen chytí některého z aktuálních modních

trendů, ale ty se neustále mění. Navíc jejich kvalita je často špatná. Ve společnosti GROHE se snažíme o jiný, vyváženější přístup. Každý produkt GROHE je o kvalitě, technologiích, designu a udržitelném rozvoji. U naší značky víte, že barevná provedení a povrchové úpravy představují špičku současných trendů v interiérovém designu a současně nabízí, díky přísným standardům jakosti, výjimečnou kvalitu.

Čím se kolekce GROHE SPA Colours liší od obvyklých barevných variant, které jsou na trhu?

Mohli jsme zvolit méně tradiční, méně nadčasové barvy. Takové, které jsou momentálně trendem a trendem zůstanou příští rok nebo dva. Ale problém je v tom, že vodovodní baterie představují poměrně neměnnou součást koupelňového interiéru, zpravidla minimálně deset let. Proto musíme barvy velmi pečlivě vybírat a ujistit se, že si i časem udrží svou atraktivitu. A jsem přesvědčen, že pokud chcete koupelnu obohatit o pestré barvy, můžete tak učinit třeba pomocí osvětlení, které změníte jednoduše výměnou žárovky nebo, v dnešní době, dokonce pomocí mobilní aplikace. Proto jsme k barvám zaujali konzervativnější postoj a snažili se především o jejich nadčasovost. Teplé barvy jsou rozhodně na vzestupu a viděli jsme je na veletrzích v Miláně i Londýně. Jde momentálně o celosvětový trend v barevných povrchových úpravách. Nicméně vás rozhodně mohou ujistit, že do budoucna chystáme další generaci jedinečných povrchových úprav, které doplní naši nadčasovou kolekci.



Michael Seum a jeho tým designérů během roku navštěvuje několik veletrhů za účelem sledování nadčasových trendů v nábytkářském průmyslu. Jejich pozornost se soustředí i na všeobecný vývoj interiérového designu, abychom mohli vytvářet produkty, které inspiřují zákazníky společnosti GROHE, a nejsou pouhým následováním krátkodobých módních trendů.



Teplé barvy jsou dlouhotrvajícím a nadčasovým trendem světa designu – a současně jednou z inspirací nové kolekce povrchových úprav GROHE.



Autor fotografie: Massimo Gardone



» TEPLÉ BARVY SE ČÍM DÁL TÍM ČASTĚJI STÁVAJÍ SOUČÁSTÍ DOMOVA«

Jak se použití jednotlivých barev vyvíjelo postupem času?

Myslím si, že barvy byly vždy nenahraditelnou součástí interiérového designu, avšak jejich role se vyvíjela. Jedna věc, kterou neustále pozorujeme na veletrzích a výstavách po celém světě, je využití teplých barev. V současné době jde již o zavedený trend, který pochází ze Skandinávie, ale můžeme ho vidět již všude. Zákazníci po celém světě vnímají barvy jinak. Například trh ve Spojených státech je hodně zaměřený na barvy, ale tamní zákazníci dávají přednost tradičním barvám. Na barvách hodně záleží také lidem v Asii. Střední východ je rájem teplých a zlatých odstínů. V Evropě vidíme růst popularity teplých barev, ale také povrchů jako broušený nikl nebo grafit. Myslím si, že role barev se pro výrobce skutečně mění. Skutečnou výzvou je nabídnout takovou paletu barev, která funguje pro celý svět. A troufnu si říct, že pomocí této naší nové kolekce povrchových úprav se nám to podařilo.

Jak barvy ovlivňují způsob, jakým vnímáme koupelnu?

Způsob, jakým barvy, povrchové úpravy a použitý materiál ovlivňují celkový dojem z koupelny, nakonec vede k tomu, že se z vodovodní baterie stává klenot a jedinečný doplněk interiérového designu. Jedná se o jednu z možností, jak koupelně dodat nezaměnitelný charakter a estetickou úroveň. Naše barvy byly pečlivě promyšleny a vytvořeny tak, abyste s nimi mohli dělat téměř cokoliv. Takže ať už chcete dosáhnout vysokého nebo naopak nízkého kontrastu, použitými barvami můžete výsledek skutečně výrazně ovlivnit. A kolekce GROHE SPA Colours vám v tomto ohledu poskytuje naprostou flexibilitu.

A co kuchyně?

Většina kuchyní je bílá. Zákazníci do ní přidávají barvy prostřednictvím příslušenství a spotřebičů, jako jsou topinkovače, mixéry nebo kávovary. Protože ty jednoduše položíte na linku a můžete je kdykoliv schovat. Takže jsme si řekli, že zákazníci, kteří mají doma pestrobarevné kuchyňské spotřebiče, by si rádi pořídili například sytě červenou sprchovou hadici, kterou nabízíme k dřezové baterii Essence. Takový designový výstřelek je totiž naprosto bez rizika, hadici můžete snadno vyměnit během okamžiku. Co se týče koupelny, tam jsme zaujali konzervativnější prostor, protože prostor pro práci s barvami je tam více omezený.

Všechny prvky kolekce GROHE SPA Colours se skvěle hodí do kuchyně i koupelny.

» NAŠE BAREVNÉ VARIANTY NABÍZÍ ŘEŠENÍ **PRO** **KAŽDÉ PROSTŘEDÍ**«

Máte mezi novými barevnými variantami GROHE svého osobního favorita?

Ano, povrch Brushed Hard Graphite. Ten je, mimochodem, současně tím nejsostikovanějším povrchem, který máme v nabídce. Zařizují si doma novou kuchyň, která bude celá v černé, a tento povrch rozhodně zvolím pro svou vodovodní baterii.

Jaká jsou pravidla pro výběr povrchové úpravy do koupelny?

Zcela upřímně – žádná. Myslím si, že žijeme v době, kdy mají designéři víceméně absolutní svobodu v tom, co mohou navrhnout. Díky nepřebornému množství barevných variant a povrchových úprav je nijak neomezujeme. Mají opravdu nekonečně mnoho možností, jak bude koupelna ve výsledku vypadat. Ale pokud bych měl vyslovit jedno pravidlo, bylo by to sladění jednotlivých povrchových úprav. Protože není nic horšího, než vstoupit do koupelny, ve které má sprchová baterie, umyvadlová baterie a držák na ručníky jinou barvu. Prostřednictvím kolekce GROHE SPA Colours můžete dokonale sladěné koupelny snadno dosáhnout.

Co nám můžete prozradit o souhře tvarů a povrchových úprav?

Způsob, jakým jsme tuto designovou kolekci komunikovali světu, je následující: existují tři typy

prostředí. Vysoce kontrastní a naopak precizně barevně sjednocené. No a potom něco mezi tím. Řekněme, že chci navrhnout koupelnu, která bude celá v černé. Pořád mi zbude několik možností. Budu chtít například černé kachličky, a abych interiéru dodal nějaký protiklad, zvolím chromové vodovodní baterie. Můžu ale taky zvolit pro všechny prvky v koupelně matnou, méně výraznou černou. Poté zvolím baterie s broušeným povrchem. Takže co se týče souhry tvarů a povrchových úprav, skutečně záleží především na tom, čeho chci v koupelně dosáhnout. Přesně proto nabízíme povrchové úpravy této kolekce v lesklých a matných variantách, aby měli naši zákazníci skutečnou svobodu volby. Způsob zpracování povrchu hraje velkou roli u všech barev, které jsou součástí kolekce GROHE SPA Colours.

Můžete nám dát nějaký příklad?

Tak například když si představíte broušené, matné zlato, vybavíte si starožitnost. Lesklé zlato naopak vyvolává luxusní dojem. Je to totožná barva, pouze povrch je zpracovaný jinak. Pouhým obroušením můžete dosáhnout zcela jiného estetického významu. Důvodem, proč u všech barev nabízíme lesklou a matnou variantu, je snaha nabídnout našim zákazníkům naprostou flexibilitu při vyjádření jejich osobitého vkusu.



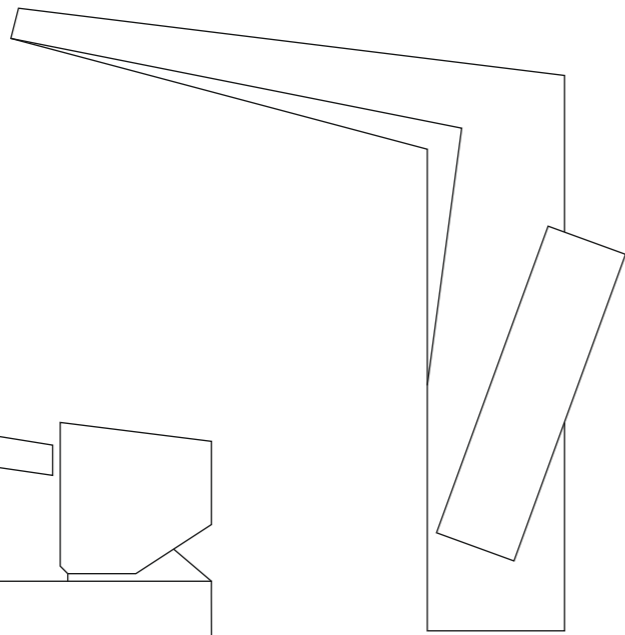
Hra s černobílým kontrastem je na současných designových veletrzích velmi populární. Kolekce GROHE SPA Colours vám pomůže dosáhnout dokonalého výsledku.



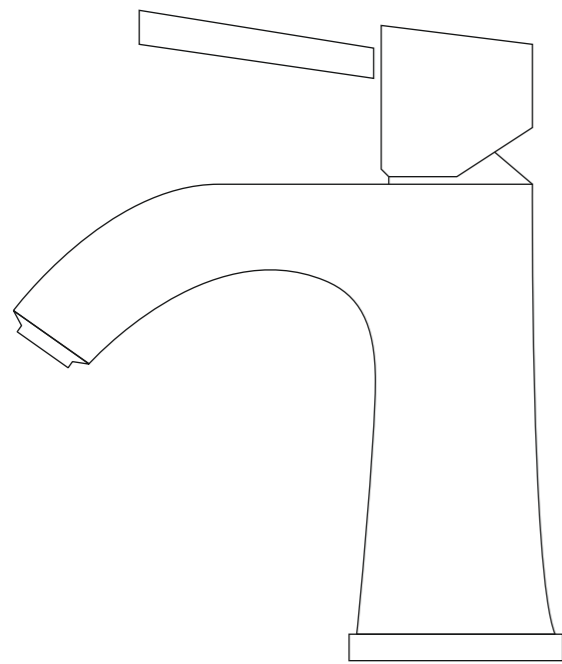
INSPIRATIVNÍ TVARY SE PYŠNÍ INSPIRATIVNÍMI BARVAMI



ESSENCE



ALLURE BRILLIANT



GRANDERA

LESKLÉ POVRCHY



Hard Graphite



Warm Sunset



Cool Sunrise



Leštěný nikl



Chrom

MATNÉ POVRCHY



Kartáčovaný Hard Graphite



Kartáčovaný Warm Sunset



Kartáčovaný Cool Sunrise



Kartáčovaný nikl



SuperSteel

HARD GRAPHITE

LESKLÁ & MATNÁ VARIANTA





WARM SUNSET

LESKLÁ & MATNÁ VARIANTA

COOL SUNRISE

LESKLÁ & MATNÁ VARIANTA





NIKL

LESKLÁ & MATNÁ VARIANTA

SUPERSTEEL

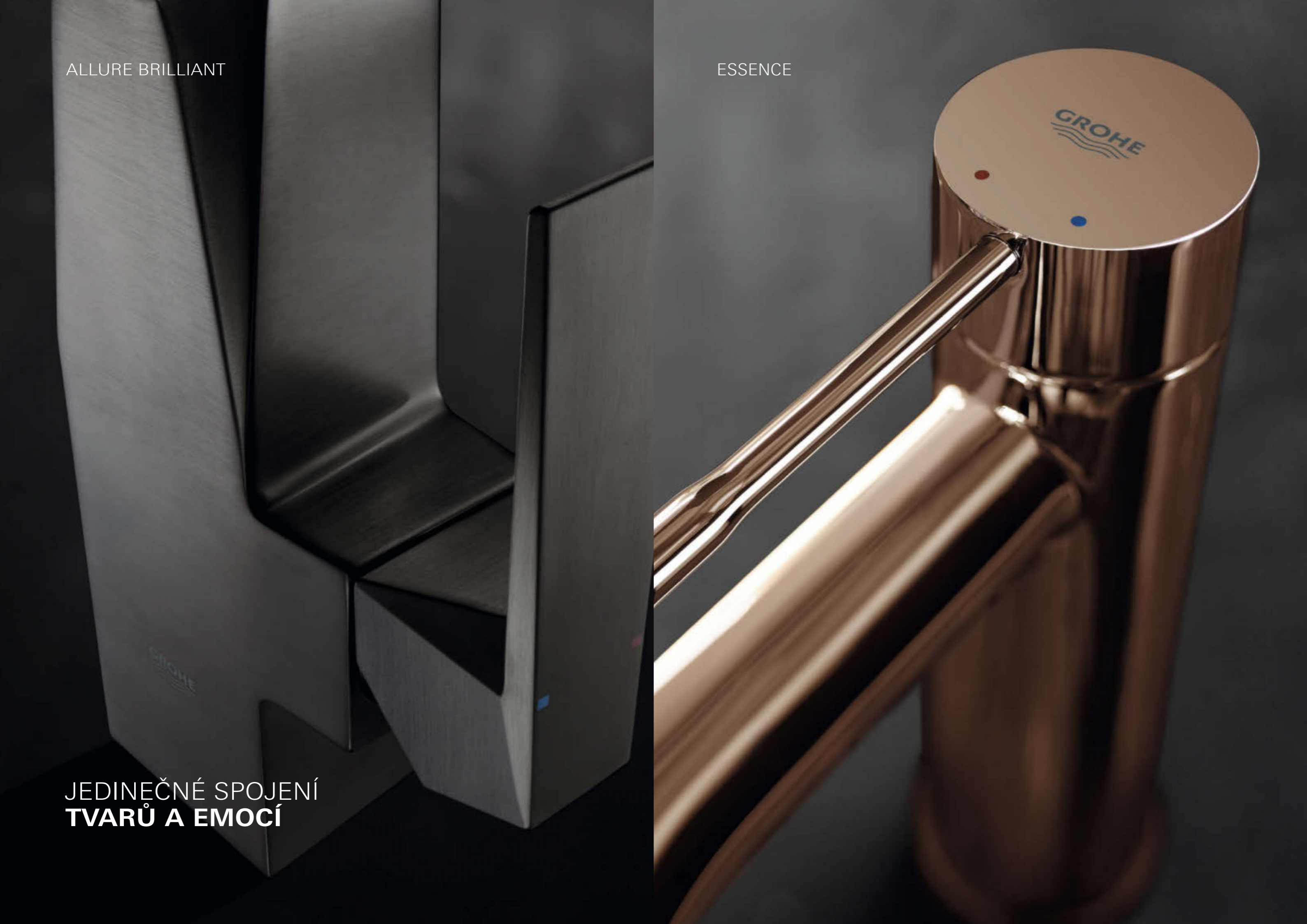
LESKLÁ & MATNÁ VARIANTA



ALLURE BRILLIANT

JEDINEČNÉ SPOJENÍ
TVARŮ A EMOCÍ

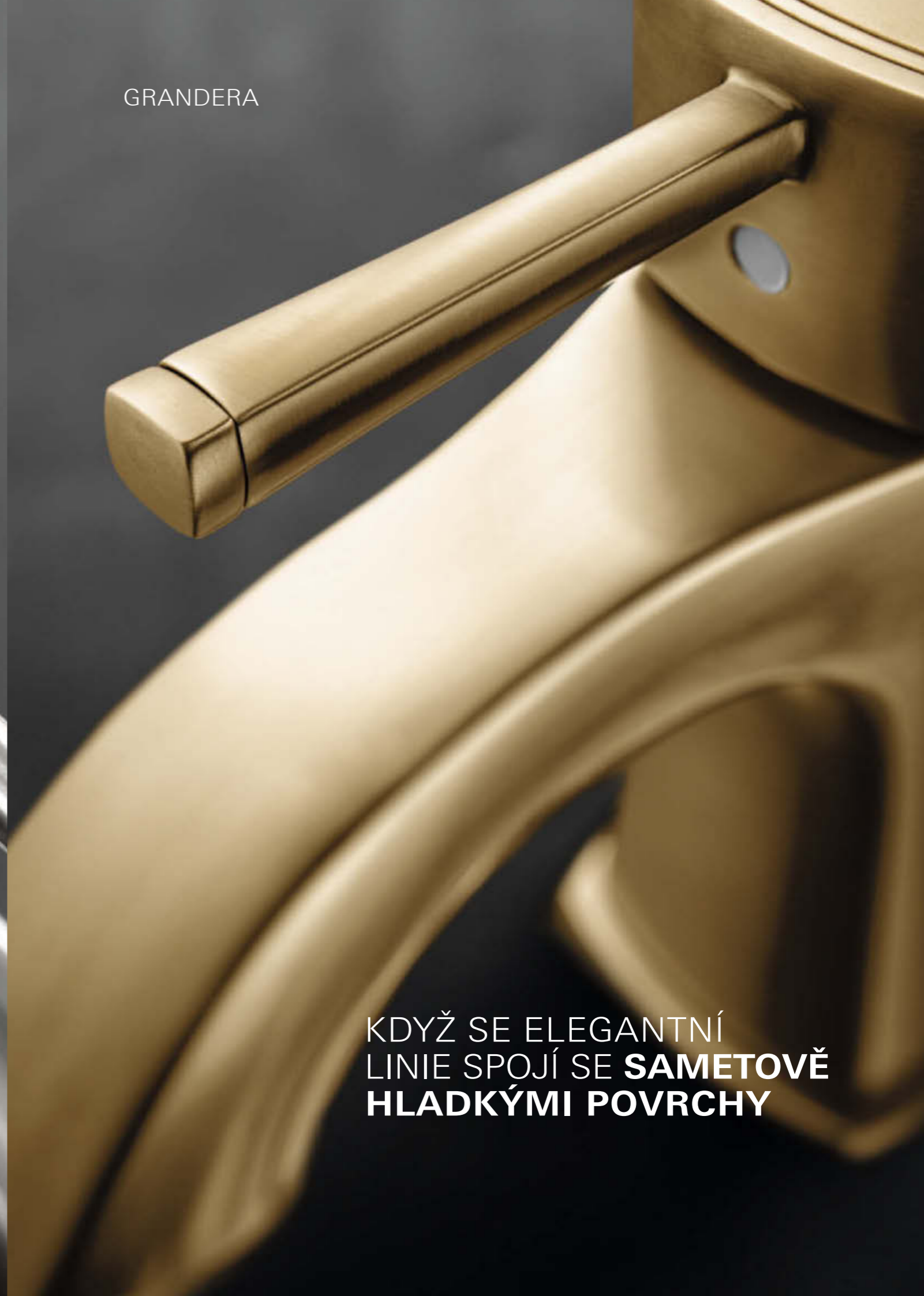
ESSENCE





VAŠE
SVOBODA VOLBY

GRANDERA



KDYŽ SE ELEGANTNÍ
LINIE SPOJÍ SE **SAMETOVĚ
HLADKÝMI POVRCHY**

**PROZKOUMEJTE NOVOU,
FASCINUJÍCÍ KOLEKCI**

GROHE



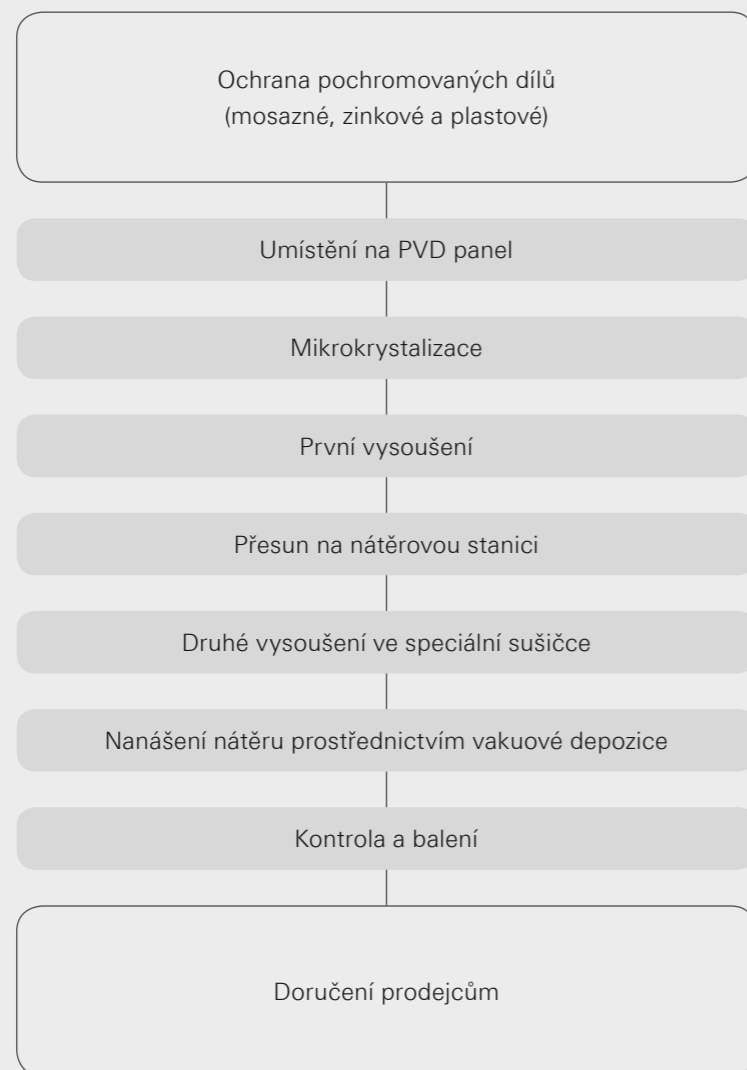
CELÉ TAJEMSTVÍ PŘI
POZNÁVÁNÍ PŘÍRODY
SPOČÍVÁ **VE SPRÁVNÉM**
VIDĚNÍ...

GEORGE SAND

PRECIZNÍ ŘEMESLNÉ ZPRACOVÁNÍ
A **VYSOKÉ PRACOVNÍ NASAZENÍ**
NELZE NIČÍM NAHRADIT



CO TO JE PVD?



V sofistikované designové strategii hraje výběr barev zcela zásadní roli. Nejde však jen o barvu, stejně důležitou roli hraje kvalita povrchové úpravy. Především ve světě kuchyňských a koupelnových řešení, u kterých na kvalitě zpracování a jeho trvanlivosti mimořádně záleží, jsou špičkové povrchové úpravy tím, co rozlišuje dobré produkty od těch skutečně výjimečných. Protože cílem společnosti GROHE je nabízet našim zákazníkům ty nejlepší možné produkty, rozhodli jsme se implementovat speciální technologii výroby povrchů, která je zárukou

TECHNOLOGIE PVD VDECHUJE NAŠIM NOVÝM BARVÁM ŽIVOT

nejen zářivých, atraktivních barev, ale také výjimečné odolnosti a unikátní kvality. Chceme našim zákazníkům poskytnout požitek z vody, který přetrvává. Kromě odolnosti a pevnosti materiálů nám proto také velmi záleží na tom, jak samotná barva povrchu vypadá. Chtěli jsme, aby broušený grafit byl opravdu tmavě šedý, a aby zlatá byla oslnivě zářivá. Takový úkol jsme zadali našemu inženýrskému týmu. A ve spolupráci s týmem designerů GROHE se mu podařilo dosáhnout výjimečných výsledků za použití nové, úžasné technologie, která nese název PVD.



PVD (Physical Vapour Deposition) je proces, který se nazývá fyzikální depozice z plynné fáze. Tato inovativní technologie, která má své kořeny ve vesmírném průmyslu, nastolila nový standard kvality povrchů za pomoci depozice, tedy ukládání, plazmových částic. A jak už je u společnosti GROHE zvykem, tuto technologii jsme dovedli k naprosté dokonalosti a použili ji při výrobě našich produktů. Kolekce GROHE SPA Colours je dosavadním vrcholem toho, co je tato technika schopna nabídnout.

VYUŽÍVÁME SÍLY PLAZMOVÝCH ČÁSTIC



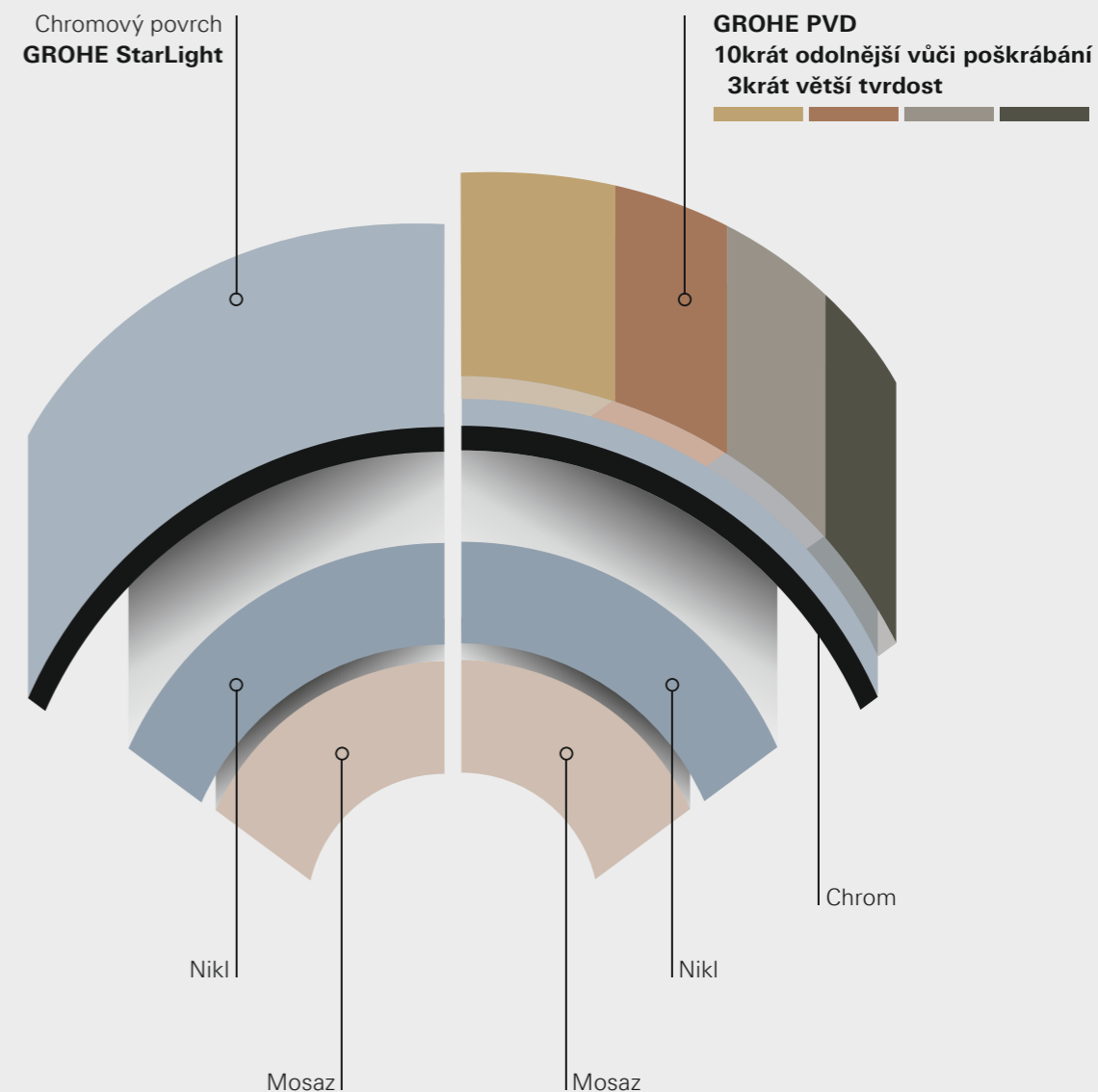


CO JE VÝSLEDKEM MNOHA LET MAXIMÁLNÍHO ÚSILÍ A TECHNOLOGICKÉ EXPERTÍZY SPOLEČNOSTI GROHE?

Princip této povrchové technologie spočívá ve dvou hlavních fázích: Úvodní ošetření a nanesení PVD potahu.

Těla baterií projdou nejdříve důkladným vyčištěním. Jsou umístěny na věšáky a vloženy do speciálních čistících zařízení. Tam jsou ošetřeny pomocí speciálního čistícího procesu obsahujícího kyselé i zásadité prostředky. Poté jsou baterie důkladně vysušeny ve vakuu. Po této proceduře jsou veškeré součásti důkladně vysušeny pomocí mikrokrytalického procesu a sejmuty z čistící linky. Následně jsou přepraveny k nátěrové stanici. Zde má vzduch přibližně 50 % vlhkost a teplotu okolo 25 °C. Baterie jsou umístěny na speciální věšáky, které dále putují do nátěrové stanice. Kovové součásti jsou poté ošetřeny žářem ve speciálních pecích. Plastové součásti čeká proces odplynění. Zde se součásti zdrží alespoň tři hodiny. Zahřívání kovových dílů vyžaduje minimálně hodinu. Vysušené a zahřáté díly jsou poté speciálním šetrným strojem přepraveny do komory, kde se finalizuje celý proces vytváření PVD povrchu.

Jakmile se dveře PVD komory uzamknou, spustí se programová sekvence a začíná depozice cílových materiálů prostřednictvím plynné fáze. Tento proces probíhá ve vakuu a skládá se ze tří kroků – čištění na úrovni částic, nanášení základního nátěru a nanášení finálního barevného nátěru. Pro dosažení různých barev jsou k cílovému materiálu, tedy zirkoniu, přidány reaktivní plyny, jako je dusík a acetylen. Čas potřebný pro výrobu jednotlivých povrchových úprav závisí na složení a pohybuje se mezi jednou a dvěma hodinami. Jakmile je požadovaná povrchová úprava hotova, jsou veškeré součásti vytaženy z komory a vyskládány vedle sebe. Posledním krokem je jejich důsledná kontrola, zabalení a odeslání na sklad.



JEDINEČNÉ ŘEMESLNÉ ZPRACOVÁNÍ JE PATRNÉ Z KAŽDÉ VRSTVY

ČÍM JE POVRCHOVÁ ÚPRAVA PVD TAK VYJÍMEČNÁ?

Nové barevné varianty našich produktů z kolekce GROHE SPA Colours jsou vyrobeny s použitím technologie PVD. V čem se tento proces liší od běžného pochromování? Za prvé, všechny produkty mající povrch PVD jsou zcela stejné díky naprosto rovnoměrnému zpracování každé vrstvy.

Na rozdíl od běžných povrchů vyráběných galvanickým pokovováním, které nabízí jen velmi omezenou řadu barev, PVD povrch nabízí flexibilitu a výběr širokého spektra barevných variant. Můžete si jednoduše zvolit takovou, která nejlépe vyhovuje vaší designové strategii. Naše produkty s povrchem PVD nabízí nejen mimořádně estetické barevné provedení, ale také doposud nevídanou odolnost a dlouhou životnost povrchu. Přilnavost jeho jednotlivých vrstev totiž


hraje zásadní roli při zajišťování na pohled krásné a uvnitř vysoce odolné povrchové úpravy. Proces PVD dosahuje až šestinásobné přilnavosti jednotlivých povrchových vrstev. S tím se běžné galvanické pokovování nemůže vůbec srovnávat. Díky tomu jsou všechny naše vodovodní baterie mimořádně odolné vůči korozi i hrubšímu zacházení. To zaručuje, že si zákazníci mohou užívat prémiového výkonu našich špičkových vodovodních baterií mnoho desítek let.

Naší vášní ve společnosti GROHE není jen vyrábět prémiové doplňky vašich koupelen a kuchyní, ale také pečovat o životní prostředí. Aby byl proces PVD vůči němu co nejšetrnější, nepoužíváme žádné škodlivé chemické sloučeniny.



Všechny povrchové úpravy vzniklé procesem PVD jsou mimořádně odolné vůči abrazivním čisticím prostředkům.





KAŽDÝ TVAR JE
ZÁKLADEM PRO BARVU,
KAŽDÁ BARVA JE
ATRIBUTEM TVARU

VICTOR VASARELY

SVOBODA VOLBY

PRODUKTOVÁ ŘADA **GROHE ESSENCE**
NABÍZÍ FASCINUJÍCÍ MOŽNOSTI VÝBĚRU.





Pestrá škála prémiových produktů, které vás zaujmou svým moderním a elegantním designem – to je filosofie řady Essence. Nechte se inspirovat dvěma vysoce kvalitními povrchovými úpravami řady Essence – tradiční elegance zářivě lesklých povrchů a moderní čistoty povrchů kartáčovaných. Produktová řada Essence vám nabízí pestrý výběr pro dotažení vašeho příštího projektu k dokonalosti a představuje příslib všeho, co budete potřebovat pro ty nejuchvatnější designové fantazie – více elegantních povrchů, více inspirativních barev a luxusnější materiály. Jednoduše si vyberte kombinaci, která se bude nejlépe hodit do koupelny, na které právě pracujete. Součástí rozšířené řady Essence je nyní 10 barevných variant, které vám pomůžou realizovat vaši kreativní vizi.

JEDNA PRODUKTOVÁ ŘADA
JEDEN FASCINUJÍCÍ DESIGN





ŘADA ESSENCE NABÍZÍ DESET JEDINEČNÝCH, VYSOCE KVALITNÍCH POVRCHOVÝCH ÚPRAV

Řada Essence opětovně využívá oválných tvarů neobvyklým způsobem. Napříč všemi jejími produkty se vyskytuje téměř umělecká souhra oválných prvků, od luxusních sprch po architektonicky dokonalá umyvadla a baterie, které jsou k dispozici v různých velikostech. Pro ty, kteří hledají čisté, jednoduché a elegantní tvary, nabízí řada GROHE Essence řešení bez přetvářky. Koupelňová řešení této řady využívají vyvážených a moderních prvků, přičemž vytvářejí prostor pro netypická rozvržení koupelny a použití inovativních technologií.

Minimalistický design kolekce Essence klade důraz na moderní technologie, avšak současně je i pastvou pro oči.



Hard Graphite



Hard Graphite



Kartáčovaný Hard Graphite



Kartáčovaný nikel

TRADIČNÍ ŽIVOTNÍ STYL V DISKRÉTNÍM PROVEDENÍ

páče baterií Essence, která představuje nenápadný kužel, jenž uživateli poskytuje smyslounou zkušenost i precizní ovládání. Tato nová páka naznačuje symetrii a její variabilní průměr je zaoblený stejně, jako výpusť, ze které vytéká voda. Díky tomu, že tyto dva prvky sdílí stejný profil, vytvářejí silný dojem jednoty a spojení.

Když přijde na výběr té správné baterie pro váš příští projekt, může i ta nejméně nápadná maličkost způsobit obrovský rozdíl. Stejný přístup se odráží i v ergonomické ovládací

A co víc, když otočíte ovládací pákou, abyste spustili proud vody, pocítíte naprosto dokonale hladký pohyb. Organický tvar doplněný o špičkovou technologii. Kdo by si pomyslel, že otáčení pákou baterie může přinést takový požitek? Jsou to právě tyto malé detaily, které činí výborný produkt skutečně výjimečným. Ačkoliv představují třeba 1 % celkového designu, jsou často rozhodující.



» ŘADA GROHE ESSENCE POSUNULA MOU KREATIVITU DO NOVÝCH VÝŠIN«

Tarek Hegazy

Majitel a kreativní ředitel švédského studia Living Design

Jakým způsobem využíváte nových možností rozšířené řady Essence?

Kombinování různých barev a povrchových úprav ještě nikdy nebylo uskutečněno na komerční úrovni v takovém rozsahu. To, co se povedlo společnosti GROHE s řadou Essence, mi umožnilo vnést do koupelnového designu zcela novou úroveň individuality, emocí a módních prvků. Nyní mohu realizovat návrhy, které jsou mnohem osobitější. A přitom můžu využívat toho stejného základního designu. Mám zkrátka to nejlepší z obou světů – konzistentní a známé prvky mohu kombinovat s nevědnicími barvami a překvapením. Na první pohled paradoxní kombinace, která však úžasně funguje třeba v oborech pohostinství a gastronomie.

Jak důležitá je možnost výběru?

Je důležité si moci vybrat a dodat projektu jedinečnost, avšak současně je zapotřebí dodržovat jakési základní hodnoty. To je pro mě vlastně asi tou nejdůležitější předností produktů GROHE. Nové barevné varianty nám dávají křídla – umožňují nám výsledný interiér vizuálně obohatit a individualizovat, aniž bychom však museli obětovat základní funkční a kvalitativní prvky řady Essence.

Věřím tomu, že řada Essence změní způsob, jakým vybavujeme koupelny a kuchyně. Změní způsob interakce s okolím a ještě navýší potěšení, které nám voda poskytuje. A to proto, že řada Essence nejen, že interiér obohacuje o emoce, ale také o jedinečný estetický podpis jednotlivých designérů.

Výběr čeho přichází na řadu jako první – umyvadla či vany, nebo vodovodní baterie?

Vodovodní baterie jsou v podstatě „klenoty“. Pro designéra slouží jako prostředek pro dotažení koupelny či kuchyně k dokonalosti, jako jakási třešnička na dortu. Pokud je jejich volba skutečně pečlivá, získá koupelna nebo kuchyně charakteristický nádech, který ohromí každého, kdo do ni vstoupí.

Tarek Hegazy

Tarek Hegazy má za sebou přes 26 let zkušeností a přes 200 projektů, z čehož mnoho patří mezi vysoce prestižní prostory a pětihvězdičkové hotely. Je majitelem a současně kreativním ředitelem společnosti Living Design se sídlem ve Švédsku, která od roku 1984 poskytuje prémiové služby v oblasti interiérového designu. Firma je obecně považována za jednu z předních návrhářských společností v Evropě a za dobu své existence získala již přes 120 prestižních ocenění.



BARVA JE CITLIVOSTÍ
VE HMOTNÉ PODOBĚ, HMOTOU
VE SVÉM NEJSPANĚJŠÍM STÁDIU

YVES KLEIN

JAKO DIAMANT

LUXUSNÍ DESIGN ŘADY **GROHE**
ALLURE BRILLIANT JE RAFINOVANÝM
DOPLŇKEM KAŽDÉ KOUPELNY





VRCHOL SOFISTIKOVANÉHO LUXUSU

Řada GROHE Allure Brilliant svými zářivými plochami, atraktivními křivkami a sofistikovanými detaily zosobňuje naprostou preciznost, které lze dosáhnout pouze mnoha lety zkušeností a neutuchající vášní pro inovace. Promyšlené detaily těchto baterií jsou komplexní, ale zároveň jednoduché, a dodají nový rozměr interiéru vaší koupelny a nový rozměr vodě jako takové. Baterie GROHE Allure Brilliant jsou odolné jako diamant a představují neobvyklý a exkluzivní estetický prvek. Naši návrháři a inženýři vytvořili jedinečné mistrovské dílo, které změní způsob, jakým budete pohlížet na koupelňové baterie.

Jedna z variant těchto baterií nabízí například nástěnnou výpusť, ze které voda vytéká přesně pod tím správným úhlem pro napuštění vany či sprchy. Voda vytékající z této výpusť představuje váš soukromý vodopád, který doposud nepoznaným způsobem obohatí váš zážitek v koupelně. Technologie GROHE PVD zde chrání zářivý chromový povrch před poškrábáním a znečištěním. Tato nová kaskádová výpusť z kolekce GROHE Allure Brilliant pro vany a sprchy představuje dokonalý způsob, jak si užít vodu v té nepřírozenější podobě.





Kolekce GROHE Allure Brilliant nabízí širokou škálu prvotřídních baterií pro prémiové koupelny. Atraktivní kolekce baterií, od umyvadlových po vanové a sprchové, obsahuje komplexní řadu produktů umožňující plně přizpůsobit vybavení koupelny požadavkům vašich klientů. Najít perfektně vyhovující baterii k vámi vybrané vaně je snadné díky různým typům, které jsou součástí kolekce: nástěnné, s montáží na desku a dokonce podlahové. A protože jednoduché ruční či hlavové sprchy již jednoduše nestačí, nabízíme vám širokou řadu integrovaných přizpůsobených řešení pro prostorový a intenzivní zážitek ze sprchování. Součástí této kolekce jsou rovněž perfektně sladěné doplňky pro jednotný styl napříč celou koupelnou.

Warm Sunset



Cool Sunrise



Hard Graphite



OSTRÉ HRANY,
SEŘÍZNUTÉ PRECIZNĚ
JAKO DIAMANT,
NADCHNOU KAŽDÉHO,
KDO VSTOUPÍ DO
KOUPELNY

Řada GROHE Allure Brilliant posouvá hranice možností ve všech ohledech. Svým samozřejmým a přesným použitím geometrických tvarů představuje čistou, lineární a minimalistickou architekturu a vytváří pozoruhodné a svůdné portfolio sprch, baterií a příslušenství. Počínaje jednoduchými čtverci a obdélníky řada GROHE Allure Brilliant vytěžuje maximum z geometrických tvarů. Řada GROHE Allure Brilliant posouvá hranice koupelnového designu na novou, vzrušující úroveň. Na konci výpusti se nachází pozoruhodný otvor, který vám poskytuje netypický pohled na vytékající vodu – podmanivý proud, který vám pokaždé připomene, jak je voda fascinující.



**POKUD MÁ BÝT ZLATO
OPRAVDU ZLATEM,
MUSÍ PROJÍT PECÍ**

T. B. JOSHUA

VELKOLEPÝ STYL ZÍTŘKA


ŘADA **GROHE GRANDERA** SE PROSTŘEDNICTVÍM
PŘIROZENÉHO SPOJENÍ OVÁLNÝCH A HRANATÝCH
TVARŮ HARMONICKY SLADÍ S VAŠÍM DOMOVEM





Minimalistická a jednoduchá, avšak přesto extravagantní. Čistá a hranatá, avšak přesto oválná. Nadčasová a klasická, avšak přesto moderní. Řada GROHE Grandera v sobě kombinuje protiklady do jednoho harmonického produktu. Výsledkem je mimořádně rozmanitá kolekce odolných baterií, termostatických baterií, sprch, a doplňků. Pro společnost GROHE je design mnohem více než jen estetickou vlastností. Je to klíč pro dokonalou symbiózu formy a funkce. A abychom se nám jí podařilo dosáhnout, neustále zkoumáme nové způsoby – jako v případě produktové řady GROHE Grandera. V určité chvíli jsme došli ke zjištění, že základní geometrické tvary nám nestačí. Proto jsme vymysleli vlastní – půvabné spojení hranolu a oválu, kterému říkáme GROHE Squircle. Ten je zároveň základem řady vodovodních baterií GROHE Grandera.

HARMONICKÉ SPOJENÍ OVÁLNÝCH A HRANATÝCH TVARŮ



Čisté a precizní křivky baterií této řady, stejně jako mnoho dekorativních detailů, je výsledkem prvotřídního řemeslnictví a zručnosti GROHE. Řada GROHE Grandera je synonymem pro dokonalost do posledního detailu. Z toho důvodu jsou produkty celé řady, od hlavové sprchy po termostatické a umyvadlové baterie, dokonale sladěny. Pokud chcete svou koupelnu přeměnit na netypický a jedinečný prostor, je GROHE Grandera dokonalou volbou.

Warm Sunset



Cool Sunrise



ŘADA GROHE GRANDERA UKAZUJE, ŽE V JEDNODUCHOSTI JE SÍLA

Produkty řady GROHE Grandera zajistí, že vaše koupelna bude vypadat skutečně exkluzivně. Zatímco chromový povrch dodává bateriím prvotřídní lesk, varianta kombinující chromovou a zlatou je symbolem stylu a komfortu. Zlaté prvky na podstavci, výpusti a páce byly vyrobeny s velkým smyslem pro detail a vášní pro extravagantní design. Za elegantní vzhled obou variant vděčíme povrchové úpravě GROHE StarLight, která si svůj výjimečný vzhled zachová po celou dlouhou dobu životnosti.

S pomocí tohoto harmonicky sladěného designu dostanete příležitost udělat z koupelny místo dokonalého odpočinku a regenerace. Zvolte například ruční nebo hlavovou sprchu GROHE Grandera, která se postará o doposud nepoznaný sprchový zážitek. Technologie GROHE DreamSpray zaručuje, že je voda rovnoměrně distribuována do všech sprchových trysek.

A baterie samotné jsou zdrojem mimořádného požitku z vody. Díky technologii GROHE SilkMove nabízí každý produkt z řady výjimečně snadné používání a dokonalý uživatelský komfort.



KDYŽ BARVA DOSÁHNE
SVÉ **SYTOSTI**, NAPLNÍ
SVOU PODSTATU I TVAR

PAUL CEZANNE



●●●●●●●●●●
40 369 001
 Držák skleničky/mýdelníku



●●●●●●●●●●
40 394 001
 Dávkovač tekutého mýdla



●●●●●●●●●●
40 365 001
 Držák na ručníky



●●●●●●●●●●
40 366 001
 Držák na ručníky 600 mm
40 386 001
 Držák na ručníky 800 mm
40 688 001
 Držák na ručníky 450 mm



●●●●●●●●●●
40 371 001
 Držák na ručníky



●●●●●●●●●●
40 802 001
 Dvouramenný držák na ručníky



●●●●●●●●●●
40 364 001
 Háček na koupací plášť



●●●●●●●●●●
40 421 001
 Vanové madlo 295 mm



●●●●●●●●●●
40 367 001
 Držák toaletního papíru
40 689 001
 bez krytu



●●●●●●●●●●
40 385 001
 Držák rezervního toaletního papíru



●●●●●●●●●●
40 374 001
 Souprava na čištění toalety



●●●●●●●●●●
40 800 001
 Multi-věšák na ručníky 550 mm

Poslední dvě číslice nahradte kódem požadované barevné varianty.

Barevné varianty:

- 00 | Chromový StarLight
- GL | Cool Sunrise
- DA | Warm Sunset
- A0 | Hard Graphite
- BE | Leštěný nikel
- DC | SuperSteel
- GN | Kartáčovaný Cool Sunrise
- DL | Kartáčovaný Warm Sunset
- AL | Kartáčovaný Hard Graphite
- EN | Kartáčovaný nikel



Toto je pouze výběr z produktové řady. Všechny ostatní produkty z této řady jsou také k dispozici v barevných variantách SPA Colours na základě speciální zakázkové výroby.



27 251 000
Boční sprcha F-Series 5"
127 mm x 127 mm
1 režim proudu: Rain



27 271 000
Hlavová sprcha F-Series 10"
1 režim proudu: Rain



27 477 000 / GL0 / DA0 / A00 / AL0
Hlavová sprcha Rainshower 310
kovová
1 režim proudu: Rain



26 066 000
Set hlavové sprchy Rainshower 310
délka 380 mm
1 režim proudu: Rain
s 9,5 l/min. GROHE EcoJoy
26 067 000
délka 142 mm



19 468 000 + 35 500 000
Termostatická vanová/sprchová baterie
s integrovaným 2směrným přepínačem
+ separátní podomítkové těleso



27 226 001
Sprchový set
s ruční sprchou 110 Massage
s příhrádkou GROHE EasyReach
900 mm tyč



27 491 000 / GL0 / DA0 / A00 / AL0
Hlavová sprcha Cosmopolitan 180
s chromovým sprchovým diskem
1 režim proudu: Rain



34 065 002
Termostatická sprchová baterie



26 075 000
Euphoria XXL 310
Sprchový systém s termostatickou baterií
ruční sprcha Euphoria 110 Massage
450 mm sprchové rameno

Poslední dvě číslice nahradte kódem požadované barevné varianty.

Barevné varianty:

- 00 | Chromový StarLight
- GL | Cool Sunrise
- DA | Warm Sunset
- A0 | Hard Graphite
- BE | Leštěný nikel
- DC | SuperSteel
- GN | Kartáčovaný Cool Sunrise
- DL | Kartáčovaný Warm Sunset
- AL | Kartáčovaný Hard Graphite
- EN | Kartáčovaný nikel



Toto je pouze výběr z produktové řady. Všechny ostatní produkty z této řady jsou také k dispozici v barevných variantách SPA Colours na základě speciální zakázkové výroby.

DESIGN	ČÍSLO PRODUKTU	00	DC	GL	GN	DA	DL	A0	AL	BE	EN
ESSENCE	19 285 001	•	•	•	•	•	•	•	•	•	•
	19 286 001	•	•	•	•	•	•	•	•	•	•
	19 578 001	•	•	•	•	•	•	•	•	•	•
	19 967 001	•	•	•	•	•	•	•	•	•	•
	23 462 001	•	•	•	•	•	•	•	•	•	•
	23 491 001	•	•	•	•	•	•	•	•	•	•
	23 589 001	•	•	•	•	•	•	•	•	•	•
	32 628 001	•	•	•	•	•	•	•	•	•	•
	32 901 001	•	•	•	•	•	•	•	•	•	•
	32 935 001	•	•	•	•	•	•	•	•	•	•
	33 624 001	•	•	•	•	•	•	•	•	•	•
	33 636 001	•	•	•	•	•	•	•	•	•	•
	GRANDERA	19 920 000	•				•				
19 936 000		•		•		•		•	•		
19 937 000		•				•					
20 389 000		•		•		•		•	•		
23 303 000		•		•		•		•	•		
23 318 000		•		•		•		•	•		
40 625 000		•				•					
40 629 000		•				•					
40 630 000		•				•					
40 631 000		•		•	•	•	•	•	•	•	•
ALLURE BRILLIANT	19 785 000	•				•		•			
	19 792 000	•		•	•	•	•	•	•	•	•
	20 344 000	•		•		•		•			
	23 029 000	•		•	•	•	•	•	•	•	•
	23 119 000	•				•		•			
ESSENTIALS	40 364 001	•	•	•	•	•	•	•	•	•	•
	40 365 001	•	•	•	•	•	•	•	•	•	•
	40 366 001	•	•	•	•	•	•	•	•	•	•
	40 367 001	•	•	•	•	•	•	•	•	•	•
	40 369 001	•	•	•	•	•	•	•	•	•	•
	40 371 001	•	•	•	•	•	•	•	•	•	•
	40 374 001	•	•	•	•	•	•	•	•	•	•
	40 385 001	•	•	•	•	•	•	•	•	•	•
	40 386 001	•	•	•	•	•	•	•	•	•	•
	40 394 001	•	•	•	•	•	•	•	•	•	•
	40 421 001	•	•	•	•	•	•	•	•	•	•
	40 688 001	•	•	•	•	•	•	•	•	•	•
	40 689 001	•	•	•	•	•	•	•	•	•	•
	40 800 001	•	•	•	•	•	•	•	•	•	•
	40 802 001	•	•	•	•	•	•	•	•	•	•
SPRCHY	19 468 000	•	•	•	•	•	•	•	•	•	•
	26 066 000	•	•	•	•	•	•	•	•	•	•
	26 067 000	•	•	•	•	•	•	•	•	•	•
	26 075 000	•	•	•	•	•	•	•	•	•	•
	27 226 001	•	•	•	•	•	•	•	•	•	•
	27 251 000	•		•	•	•	•	•	•	•	•
	27 271 000	•		•	•	•	•	•	•	•	•
	27 477 000	•		•		•		•	•		
	27 491 000	•		•		•		•	•		
	34 065 002	•	•	•	•	•	•	•	•	•	•

Poslední dvě číslice nahradte kódem požadované barevné varianty.

- Barevné varianty:
- 00 | Chromový StarLight
 - DC | SuperSteel
 - GL | Cool Sunrise
 - GN | Kartáčovaný Cool Sunrise
 - DA | Warm Sunset
 - DL | Kartáčovaný Warm Sunset
 - A0 | Hard Graphite
 - AL | Kartáčovaný Hard Graphite
 - BE | Leštěný nikel
 - EN | Kartáčovaný nikel

Toto je pouze výběr z produktové řady. Všechny ostatní produkty z této řady jsou také k dispozici v barevných variantách SPA Colours na základě speciální zakázkové výroby.



OBJEVTE SVĚT GROHE

Produkty, které jsou zde prezentovány, představují jen malý výběr toho, co může svět GROHE nabídnout. Pokud hledáte nápady a inspiraci nebo řešení pro koupelnu a kuchyni, právě u nás je najdete.

Stačí naskenovat kódy QR a stáhnout si nebo zobrazit nejnovější katalogy na tabletu nebo smartphonu ve formátu PDF.

Nebo navštivte svět GROHE na adrese grohe.cz



GROHE SPA



GROHE Magazine



Water. Intelligence. Enjoyment. Magazine



Water Intelligence Enjoyment Book

GROHE.CZ

Sledujte nás



Jednoduše naskenujte QR kódy níže
a stáhněte si naše katalogy ve formátu
PDF do mobilního telefonu nebo tabletu.

Grohe ČR s.r.o.
Antala Staška 510/38
140 00 Praha 4

© 02/2018 – Copyright by GROHE

PART OF **LIXIL**